

Utiliser le portail d'accès distant Pour les étudiants de l'université LYON1

Sommaire

0- authentification sur le portail d'accès distant -----	→ page-2
1-page d'accueil du portail -----	→ page-3
2-accéder à la documentation électronique -----	→ page-4
3-déconnexion du portail d'accès distant -----	→ page-5

Pour toutes questions ou problèmes relatifs au portail d'accès distant, vous pouvez nous contacter à l'adresse acces.distant@univ-lyon1.fr.

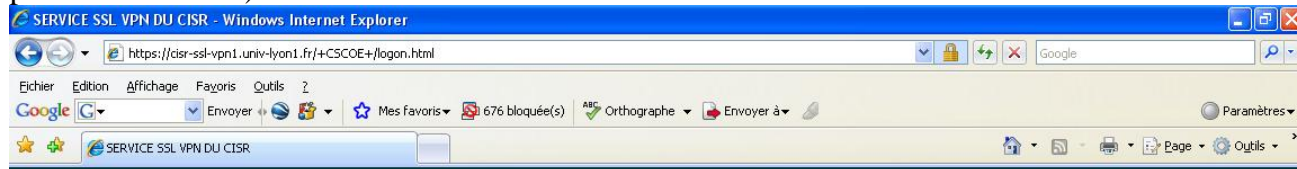
Permanence du CISR : 04 72 44 79 99

0°) Authentification

0-a)) Accédez au site <http://vpn.univ-lyon1.fr>



0-b)) Authentifiez-vous avec vos identifiants de l'université (prénom.nom et mot de passe de l'Intranet).



SERVICE SSL VPN DU CISR

Ouvrir session

Saisir votre nom d'utilisateur et mot de passe

NOM D'UTILISATEUR :

MOT DE PASSE :

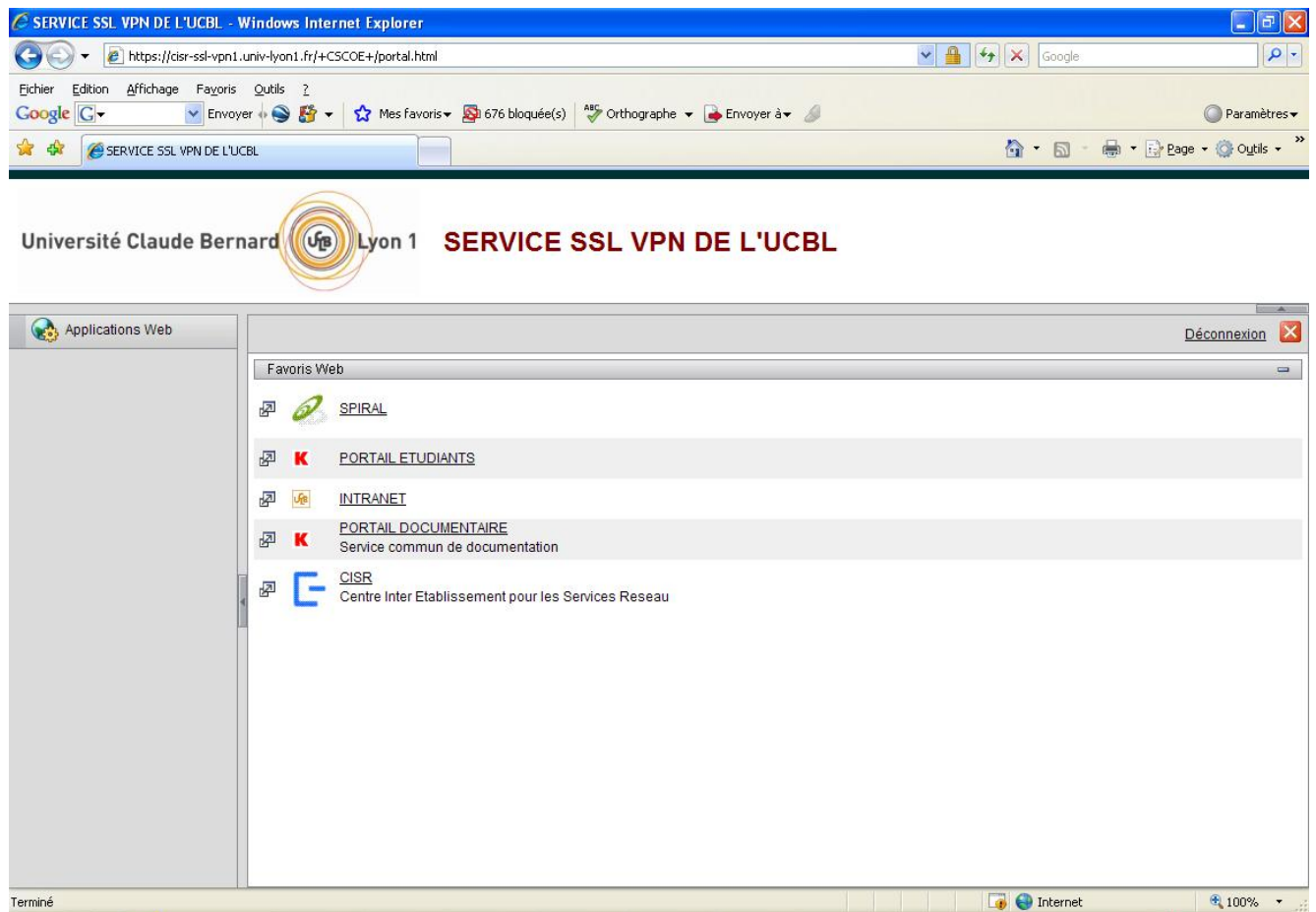
GROUPE :



Le portail d'accès distant est accessible aux personnes ayant un compte étudiant ou personnel dans l'annuaire de l'Université Lyon1.

1°) Page d'accueil du portail étudiant

L'utilisateur peut accéder aux sites Web en cliquant sur les liens présents dans la fenêtre « Favoris Web ».



The screenshot shows a Windows Internet Explorer browser window. The title bar reads "SERVICE SSL VPN DE L'UCBL - Windows Internet Explorer". The address bar contains the URL "https://cisr-ssl-vpn1.univ-lyon1.fr/+CSCOE+/portal.html". The browser's menu bar includes "Fichier", "Edition", "Affichage", "Favoris", and "Outils". The toolbar shows "Google", "Envoyer", "Mes favoris", "676 bloquée(s)", "Orthographe", and "Envoyer à". The main content area displays the logo of "Université Claude Bernard Lyon 1" and the text "SERVICE SSL VPN DE L'UCBL". Below this, there is a section titled "Applications Web" with a "Déconnexion" link. A sidebar titled "Favoris Web" lists several links: "SPIRAL", "PORTAIL ETUDIANTS", "INTRANET", "PORTAIL DOCUMENTAIRE" (with the subtext "Service commun de documentation"), and "CISR" (with the subtext "Centre Inter Etablissement pour les Services Réseau"). The status bar at the bottom indicates "Terminé" and "Internet" with a 100% zoom level.

2°) Accéder à la documentation électronique (PORTAIL DOCUMENTAIRE)

Cliquez sur le lien PORTAIL DOCUMENTAIRE

The screenshot shows the Lyon 1 University Digital Library Portal. The browser window is titled 'Portail documentaire - Accueil - Windows Internet Explorer'. The address bar shows the URL: <https://cslr-ssl-vpn1.univ-lyon1.fr/+CSCO+00756767633A2F2F636265676E76797162702E686176692D796C6261312E7365++/48902734/0/fich>. The page content includes a header with the Lyon 1 logo and 'BU' branding. A navigation bar at the top right contains three icons: a double-headed arrow, a house, and a red 'X', which are highlighted with a red box. The main content area is divided into several sections: 'Accueil' with a welcome message and search bars; 'Recherche revues et ouvrages en ligne de l'UCBL'; 'Recherche catalogue Lyon 1'; 'Recherche PLUS'; 'Les actualités de la BU' and 'Les actualités du campus'; 'Informations pratiques'; 'Services'; 'Recherche documentaire'; 'Outils'; 'Vie culturelle'; 'Les autres portails documentaires'; 'Chantier BU'; 'Renseignements en ligne'; and 'Accès Intranet'.

L'utilisateur peut désormais accéder aux revues et ouvrages en ligne dont l'Université à souscrit un abonnement. L'accès aux pages Web se fait en passant par les serveurs proxys de Lyon1 et du Service Commun de Documentation.

Descriptif de l'outil de navigation (encerclé en rouge ci-dessus).



La flèche à double sens permet de passer l'outil de navigation de droite à gauche de l'écran. Cela permet de cliquer sur des liens se trouvant sous l'image de l'outil de navigation. Home permet de revenir à la page d'accueil du portail d'accès distant étudiant.

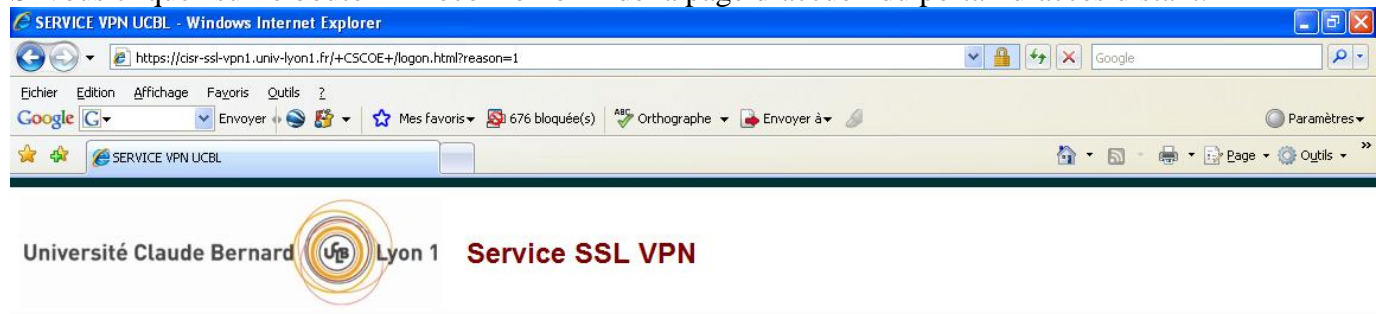
La croix rouge permet de se déconnecter de la session d'accès distant (voir point 3°)

3°) Déconnexion du portail d'accès distant

Si vous saisissez/modifiez l'URL sur la page du site web d'accès distant, vous perdez votre connexion (interruption et fermeture du tunnel sécurisé entre le navigateur Web et le serveur d'accès distant)

Si vous cliquez sur la croix rouge de l'outil de navigation.

Si vous cliquez sur le bouton « Déconnexion » de la page d'accueil du portail d'accès distant.



Vous pouvez ensuite ouvrir une nouvelle session en cliquant sur le bouton « connexion».